



GRÓÐUR FYRIR FÓLK
Í LANDNÁMI INGÓLFS

Ársreikningur




2015

Áritun kjörinna skoðunarmanna

Til stjórnar GFF

Við undirritaðir, kjörnir skoðunarmenn reikninga GFF, höfum yfirfarið ársreikning samtakanna fyrir árið 2015 og undirliggjandi bókhaldsgögn. Það er okkar mat að ársreikningurinn gefi raunsanna mynd af rekstri samtakanna árið 2015 og fjárhagslegri stöðu í árslok. Við leggjum til að ársreikningurinn verði samþykktur.

Reykjavík 2. febrúar 2016



Halldór Jóhannsson, 090548 – 2639



Örn Arnar Ingólfsson, 280143 – 4569

Áritun stjórnar GFF

Til aðalfundar GFF 2016


Ársreikningur ársins 2015 er gerður með sama hætti og undanfarin ár, þ.e. að framkvæmdastjóri GFF vinnur úr bókhaldsgögnum og setur upp ársreikning, sem endurskoðendur, kjörnir á aðalfundi GFF fara síðan yfir. Sömu reikningskilaaðferðir eru notaðar og gert hefur verið frá stofnun GFF.

Samkvæmt rekstrarreikningi námu gjöld umfram tekjur **666 þús.** kr. árið 2015. Bókfært eigið fé í árslok 2015 var jákvætt um **1.062 þús.** kr. en var jákvætt um **1.717 þús.** kr. í ársbyrjun. Að öðru leyti vísast til ársreikningsins varðandi fjárhagsstöðu og rekstur árið 2015. Stjórn GFF og framkvæmdastjóri staðfesta hér með áritun sinni ársreikning samtakanna fyrir árið 2015 .

Reykjavík 17. febrúar 2016

Stjórn:


Hjálmar Hjálmarsson, formaður


Berglind Ásgeirsdóttir


Eggert Gunnarsson


Heimir Björn Janusarson



Jónína Ágústsdóttir


Katrín Efeldsted


Möður Árnason


Valgerður Halldórsdóttir


Vilborg Halldórsdóttir


Björn Guðbrandur Jónsson, framkvæmdastjóri

Rekstrarreikningur ársins 2015

	skýr	2015	2014	2013
Rekstrartekjur				
Fjárframlög	3	11.896.000	9.247.000	14.000.000
Framlög til verkefna GFF með vinnu, tækjum og efni	3	10.623.000	5.658.708	7.052.872
Félagsgjöld		314.000	236.000	140.000
		22.833.000	15.141.708	21.192.872
Rekstrargjöld				
Laun og launatengd gjöld	4	9.549.226	8.505.119	8.194.035
Rekstur skrifstofu og húsnæðis	5	1.875.269	2.007.537	1.973.588
Verkefnabundinn kostnaður	6	1.464.507	1.264.510	2.013.727
Kostnaður við verkefni með framlagðri vinnu, tækjum og efni	7	10.623.000	5.658.708	7.052.872
Afskriftir	1	27.888	25.125	22.022
		23.539.890	17.460.999	19.256.245
Tekjur umfram gjöld fyrir fjármunatekjur og fjármagnsgjöld				
		(706.890)	(2.319.291)	1.936.628
Fjármagnstekjur og -gjöld				
Vaxtatekjur		50.850	94.325	81.703
Fjármagnstekjuskattur		(10.171)	(18.863)	(16.339)
		40.679	75.462	65.364
Tekjur umfram gjöld				
		(666.211)	(2.243.829)	2.001.992

Efnahagsreikningur 31.desember 2015

Eignir

	skýr	2015	2014	2013
Fastafjármunir	1			
Tölvubúnaður		45.071	44.964	56.204
Áhöld og tæki		149.583	166.203	138.838
		<u>194.654</u>	<u>211.167</u>	<u>195.043</u>
Veltufjármunir				
Bankainnstæður		<u>867.796</u>	<u>1.506.119</u>	<u>3.724.823</u>
Eigið fé	2			
Óráðstafað eigið fé		<u>1.062.450</u>	<u>1.717.286</u>	<u>3.919.866</u>

Skýringar

Reikningsskilaaðferðir

- 1 Varanlegir rekstrarfjármunir og afskriftir, sem reiknaðar eru sem fastur árlegur hundraðshluti, greinast þannig.

	Áhöld og tæki	Tölvubúnaður	Samtals
Heildarverð 1.1. 2015	625.355	595.217	1.220.572
Afskrifað áður	(459.152)	(550.253)	(1.009.405)
Bókfært verð 1.1. 2015	166.203	44.964	211.167
Afskrifað á árinu	(16.620)	(11.268)	(27.888)
Bókfært verð 31.12. 2015	149.583	45.071	194.654
Afskriftahlutföll	10%	20%	

- 2 Eigið fé

Yfirlit um eiginfjárreikninga

Flutt frá fyrra ári	1.717.286
Hagnaður ársins	(638.323)
Afskrifað á árinu	(27.888)
Fjárfesting á árinu	11.375
Eigið fé samtals 31.12. 2015	1.062.450

Sundurliðanir ársins 2014

3 Framlög	2015	2014	2013
Fjárframlög:			
Reykjavík	3.000.000		2.500.000
Hafnarfjörður	1.830.000	1.000.000	1.710.000
Umhverfisráðuneytið (verkefnastyrkir)	1.800.000	1.600.000	1.100.000
Garðabær	1.516.000	964.800	960.000
Umhverfisráðuneytið (rekstrarstyrkur)	1.500.000	3.000.000	4.600.000
Landsbankinn	500.000		500.000
Landsvirkjun	400.000		
Flensborgarskóli	300.000	150.000	250.000
Virðing	300.000		
Reykjanesbær	250.000	250.000	250.000
Sveitarfélagið Garður	250.000	250.000	250.000
Seltjarnarnes	150.000	192.200	100.000
Olís	100.000		100.000
Fjallasjóður ÁTVR		1.500.000	500.000
Vegagerðin		200.000	
Gámaþjónustan hf		90.000	80.000
Grindavík		50.000	100.000
Rio Tinto Alcan			1.000.000
	11.896.000	9.247.000	14.000.000
Framlög til verkefna GFF með vinnu, tækjum og efni			
	2015	2014	2013
SEEDS, sjálfbodaliðar	3.944.000	2.432.000	2.394.000
Garðabær	2.499.000	760.000	759.000
Hafnarfjörður	2.333.000	1.575.294	2.697.380
Bílaleigan Höldur	765.000		
Nesbúegg ehf	255.000	247.500	137.500
Vatnskarðsnámur ehf	200.000		
Flensborgarskóli	199.000	193.161	187.535
Yrkjusjóður	123.000	47.000	17.500
Seltjarnarnes	110.000	60.000	55.000
Rio Tinto Alcan	65.000		
Svifflugfélag Íslands	35.000	35.000	372.735
ÍR-Víkingskáli	34.000	32.445	31.500

Loftmyndir ehf	24.000	60.500	48.000
Sveitarfélagið Garður	20.000	20.000	20.000
Rannís	15.000	37.500	
Krýsuvíkursamtökin	2.000	6.600	88.200
Landgræðslan		92.208	89.522
Fossvélar ehf		60.000	
Orkugerðin ehf			119.000
Hestamannafélagið Sörli			36.000
	10.623.000	5.658.708	7.052.872
Framlög	22.519.000	14.905.708	21.052.872

4 Laun og launatengd gjöld

	2015	2014	2013
Vinnulaun	5.826.059	5.650.880	5.697.096
Bifreiðastyrkur	820.000	660.000	580.000
Lífeyrissjóður	586.013	568.392	573.044
Tryggingagjald	541.670	522.137	526.773
Aðkeypt þjónusta, verktakar	1.744.180	1.073.405	787.875
Slysatryggingar	31.304	30.305	29.247
	9.549.226	8.505.119	8.194.035

5 Rekstur skrifstofu og húsnæðis

Húsaleiga	874.181	855.018	833.614
Upplýsingamiðlun	236.542	215.516	262.916
Sími	218.136	231.508	255.997
Starfsm.tengdur kostnaður	194.693	158.510	152.071
Rekstrarkostnaður húsnæðis	127.211	190.621	169.341
Ráðstefnur, fundir, samstarf	94.920	147.628	106.212
Tölvukostnaður	66.665	57.813	59.502
Burðargjöld	26.010	49.805	40.578
Þjónustugjöld banka	22.064	48.913	40.028
Ritföng og pappír	14.847	52.205	53.329
	1.875.269	2.007.537	1.973.588

6

Verkefnabundinn kostnaður

	2015	2014	2013
Bílaleiga	765.331	365.283	545.644
Uppihald vinnuflokka	401.940	345.767	711.360
Vinnuflokkum gerður dagamunur	127.819	122.225	182.658
Eldsneyti	111.543	159.386	139.374
Verkfæri, tæki og feltvörur	53.884	62.584	76.818
Áburðarkaup	3.990		123.777
Viðgerðir og varahlutir		209.265	205.670
Áburðarflutningar			28.426
	1.464.507	1.264.510	2.013.727
Útgjöld	12.889.002	11.777.166	12.181.350

7 **Verkefnabundinn kostnaður greiddur með
framlagðri vinnu, tækjum og efni**

Flutningur á áburði	4.852.000	2.355.295	3.476.380
Framlögð vinna	3.944.000	2.432.000	2.430.000
Afnot af tækjum & þjónustu	1.229.000	405.000	558.235
Aðstaða fyrir vinnuflokka	298.000	260.606	219.035
Trjáplöntur	123.000	47.000	17.500
Fólksflutningar	110.000	60.000	55.000
Móttökur	67.000	6.600	88.200
Fræ		92.208	89.522
Áburður og molta			119.000
	10.623.000	5.658.708	7.052.872
Kostnaður	23.512.002	17.435.874	19.234.222