



GRÓÐUR FYRIR FÓLK  
Í LANDNÁMI INGÓLFS

# Ársreikningur


2013

## Áritun kjörinna skoðunarmanna


Til stjórnar GFF

Við undirritaðir kjörnir skoðunarmenn reikninga GFF, höfum yfirfarið ársreikning samtakanna fyrir árið 2013 og undirliggjandi gögn eins og þau koma í okkar hendur frá framkvæmdastjóra. Það er okkar mat að ársreikningurinn gefi raunsanna mynd af rekstri samtakanna árið 2013 og fjárhagslegri stöðu GFF í lok árs 2013. Við leggjum til að ársreikningurinn verði samþykktur.

Reykjavík, 22.janúar 2014



Halldór Jóhannsson 090548 – 2639



Örn Arnar Ingólfsson 280143 - 4569

## Áritun stjórnar GFF

Til aðalfundar GFF 2014

Ársreikningur ársins 2013 er gerður með sama hætti og undanfarin fjögur ár, þ.e. að framkvæmdastjóri GFF vinnur úr gögnum og setur upp ársreikning, án þess að löggiltir endurskoðendur komi þar að. Sömu reikningsskilaaðferðir eru notaðar og gert hefur verið frá stofnun GFF.

Samkvæmt rekstrarreikningi námu tekjur umfram gjöld **2.002 þús.** kr. árið 2013. Bókfært eigið fé í árslok 2013 var jákvætt um **3.920 þús.** kr. en var jákvætt um **1.877 þús.** kr. í ársbyrjun. Að öðru leyti vísast til ársreikningsins varðandi fjárhagsstöðu og rekstur árið 2013. Stjórn GFF og framkvæmdastjóri staðfesta hér með áritun sinni ársreikning samtakanna fyrir árið 2013.

Reykjavík 3. febrúar 2014


Stjórn:

  
Hjálmar Hjálmarsson, formaður


  
Eggert Gunnarsson

  
Jónína Ágústsdóttir

  
Möður Árnason

  
Vilborg Halldórsdóttir

  
Ásmundur Friðriksson

  
Heimir Björn Janusarson

  
Katrín Fjeldsted

  
Valgerður Halldórsdóttir

  
Björn Guðbrandur Jónsson, framkvæmdastjóri

## Rekstrarreikningur ársins 2013

	skýr	2013	2012	2011
<b>Rekstrartekjur</b>				
Fjárframlög	3	14.000.000	10.281.228	11.986.125
Framlög til verkefna GFF með vinnu, tækjum og efni	3	7.052.872	8.188.286	6.821.171
Félagsgjöld		140.000	212.200	108.000
		<b>21.192.872</b>	<b>18.681.714</b>	<b>18.915.296</b>
<b>Rekstrargjöld</b>				
Laun og launatengd gjöld	4	8.194.035	8.034.176	6.919.291
Rekstur skrifstofu og húsnæðis	5	1.973.588	1.790.543	1.726.039
Verkefnabundinn kostnaður	6	2.013.727	1.408.216	1.668.655
Kostnaður við verkefni með framlagðri vinnu, tækjum og efni	7	7.052.872	8.188.286	6.821.171
Afskriftir	1	22.022	24.936	27.013
		<b>19.256.245</b>	<b>19.446.157</b>	<b>17.162.169</b>
<b>Tekjur umfram gjöld fyrir fjármunatekjur og fjármagnsgjöld</b>				
		1.936.628	(764.443)	1.753.127
<b>Fjármagnstekjur og -gjöld</b>				
Vaxtatekjur		81.703	27.970	19.305
Fjármagnstekjuskattur		(16.339)	(5.592)	(3.860)
		<b>65.364</b>	<b>22.378</b>	<b>15.445</b>
<b>Tekjur umfram gjöld ársins 2011</b>				
		<b>2.001.992</b>	<b>(742.065)</b>	<b>1.768.572</b>

## Efnahagsreikningur 31.desember 2013

### Eignir

	skýr	2013	2012	2011
<b>Fastafjármunir</b>	1			
Tölvubúnaður		56.204	43.799	51.000
Áhöld og tæki		138.838	132.626	147.362
		<u>195.043</u>	<u>176.425</u>	<u>198.362</u>
<b>Veltufjármunir</b>				
Bankainnstæður		<u>3.724.823</u>	<u>1.700.809</u>	<u>2.417.938</u>
<b>Eigið fé</b>	2			
Óráðstafað eigið fé		<u><b>3.919.866</b></u>	<u><b>1.877.234</b></u>	<u><b>2.616.300</b></u>

# Skýringar

## Reikningsskilaaðferðir

- 1 Varanlegir rekstrarfjármunir og afskriftir, sem reiknaðar eru sem fastur árlegur hundraðshluti, greinast þannig.

	Áhöld og tæki	Tölvubúnaður	Samtals
Heildarverð 1.1. 2013	545.636	571.053	1.116.689
Afskrifað áður	(432.005)	(530.253)	(962.258)
Bókfært verð 1.1. 2013	132.626	43.799	176.425
Afskrifað á árinu	(13.263)	(8.760)	(22.022)
Bókfært verð 31.12. 2013	<b>138.838</b>	<b>56.204</b>	<b>195.043</b>
Afskriftahlutföll	10%	20%	

- 2 Eigið fé

Yfirlit um eiginfjárreikninga

Flutt frá fyrra ári	1.877.234
Hagnaður ársins	2.024.014
Afskrifað á árinu	-22.022
Fjárfesting á árinu	40.640
Eigið fé samtals 31.12. 2013	<u>3.919.866</u>

## Sundurliðanir ársins 2013

3 Framlög	2013	2012	2011
Fjárframlög:			
Af fjárlögum Alþingis (Umhverfisráðuneytið)	4.600.000	3.000.000	4.900.000
Reykjavík	2.500.000	2.500.000	2.500.000
Hafnarfjörður	1.710.000	1.750.000	1.406.125
Umhverfisráðuneytið (verkefnastyrkur)	1.100.000	1.250.000	500.000
Alcan	1.000.000		1.000.000
Garðabær	960.000		
Landsbankinn	500.000	500.000	
Fjallasjóður ÁTVR	500.000		
Flensborgarskóli	250.000	250.000	200.000
Reykjanesbær	250.000	250.000	
Sveitarfélagið Garður	250.000		150.000
Seltjarnarnes	100.000	100.000	100.000
Olís	100.000	100.000	
Grindavík	100.000		
Gámaþjónustan hf	80.000	80.000	80.000
Pokasjóður		500.000	1.000.000
Nesbúegg ehf			150.000
	14.000.000	10.280.000	11.986.125
Framlög til verkefna GFF með vinnu, tækjum og efni			
	2013	2012	2011
Hafnarfjarðarbær	2.697.380	2.459.000	1.455.818
SEEDS	2.394.000	2.704.000	2.506.350
Garðabær	759.000		
Svifflugfélag Íslands	372.735		
Flensborgarskóli	187.535	178.605	170.100
Nesbúegg ehf	137.500	225.000	100.000
Orkugerðin ehf	119.000	135.000	
Landgræðslan	89.522	127.888	81.199
Krýsuvíkursasmtökin	88.200	146.400	126.000
Seltjarnarnes	55.000	54.000	50.400
Loftmyndir ehf	48.000	48.000	48.000
Hestamannafélagið Sörli	36.000		
ÍR-Víkingskáli	31.500	31.500	30.000
Sveitarfélagið Garður	20.000		
Yrkjusjóður	17.500		
Kalka		715.000	700.000
Reykjanesbær		656.469	606.161

Gámaþjónustan hf	500.000	903.750
Landeigendafél Ísólfskála	120.000	
Suðurlandsskógar	52.424	6.108
Reykjavíkurborg	35.000	12.285
Reykjanesfólkvangur		25.000
	7.052.872	8.188.286
	8.188.286	6.821.171
<b>Framlög</b>	<b>21.052.872</b>	<b>18.468.286</b>
		<b>18.507.296</b>

#### 4 Laun og launatengd gjöld

	2013	2012	2011
Vinnulaun	5.697.096	5.598.800	4.563.341
Bifreiðastyrkur	580.000	480.000	464.800
Lífeyrissjóður	573.044	567.158	465.821
Tryggingagjald	526.773	517.720	478.667
Aðkeypt þjónusta, verktakar	787.875	842.425	920.000
Slysatryggingar	29.247	28.072	26.662
	8.194.035	8.034.176	6.919.291

#### 5 Rekstur skrifstofu og húsnæðis

Húsaleiga	833.614	800.188	759.061
Upplýsingamiðlun	262.916	254.323	209.444
Sími	255.997	234.930	220.311
Rekstrarkostnaður húsnæðis	169.341	112.483	110.239
Starfsm.tengdur kostnaður	152.071	113.501	165.047
Ráðstefnur, fundir, samstarf	106.212	79.036	66.257
Tölvukostnaður	59.502	60.258	65.905
Ritföng og pappír	53.329	49.344	51.437
Burðargjöld	40.578	21.301	16.415
Þjónustugjöld banka	40.028	21.838	20.645
Eftirlitsgjöld		43.341	41.278
	1.973.588	1.790.543	1.726.039



## 6 Verkefnabundinn kostnaður

	2013	2012	2011
Uppihald vinnuflokka	711.360	144.963	365.718
Bílaleiga	545.644	672.504	578.448
Viðgerðir og varahlutir	205.670	29.799	39.600
Dagamunur vinnuflokka	182.658	184.695	243.427
Eldsneyti	139.374	166.539	190.168
Áburðarkaup	123.777	4.215	86.796
Verkfæri, tæki og feltvörur	76.818	123.418	164.498
Áburðarflutningar	28.426	82.083	
	2.013.727	1.408.216	1.668.655
<b>Útgjöld</b>	<b>12.181.350</b>	<b>11.232.935</b>	<b>10.313.985</b>

## 7 Verkefnabundinn kostnaður greiddur með framlagðri vinnu, tækjum og efni

Flutningur á áburði	3.476.380	2.459.000	1.918.979
Framlögð vinna	2.430.000	2.704.000	2.701.350
Afnot af tækjum & þjónustu	558.235	808.000	797.035
Aðstaða fyrir vinnuflokka	219.035	330.105	225.100
Áburður og molta	119.000	155.000	100.000
Fræ	89.522	127.888	81.999
Móttökur	88.200	146.400	106.000
Fólksflutningar	55.000	54.000	50.400
Trjáplöntur	17.500	54.424	6.108
Kurlun á trjávið		715.000	700.000
Eldsneyti og viðhald		636.469	135.000
	7.052.872	8.188.286	6.821.171
<b>Kostnaður</b>	<b>19.234.222</b>	<b>19.421.221</b>	<b>17.135.156</b>